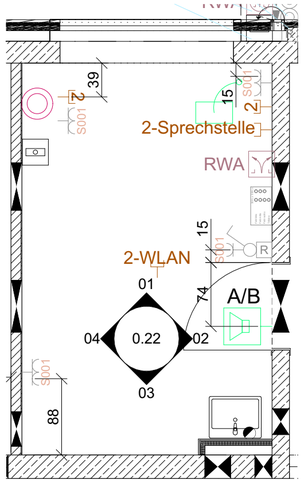

Grundriss

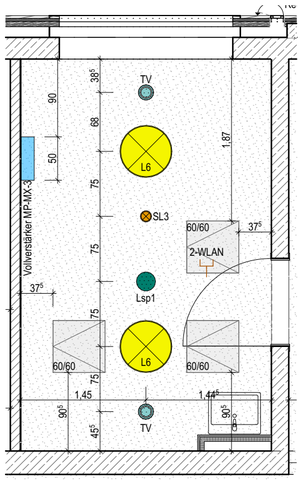

Deckenspiegel

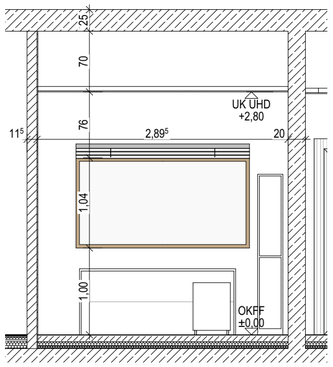

Innenansicht 1

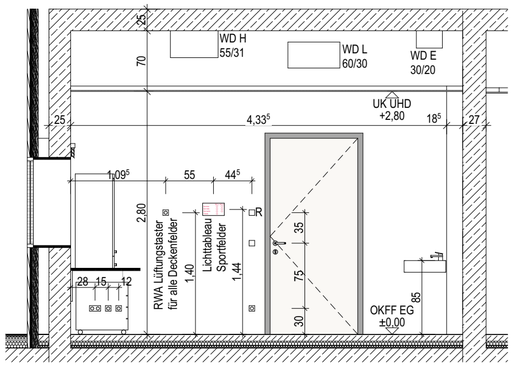

Innenansicht 2

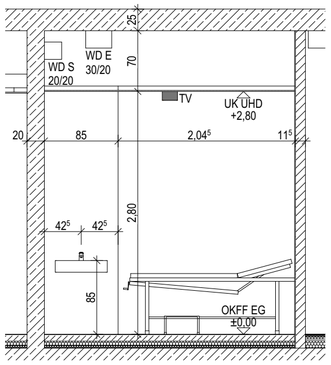

Innenansicht 3

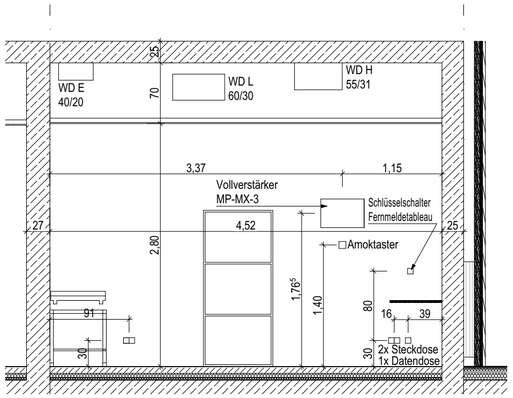

Innenansicht 4

Legende Allgemein

(Darstellung soweit im Plan nicht anders erwähnt)

- Stahlbeton
- Stahlbeton, WU
- Beton unbewehrt, Mörtel
- KS-Mauerwerk
- Leichtbeton
- Stahlbeton-Fertigteil
- Trockenbau
- Dämmung EPS
- Dämmung XPS
- Dämmung Mineralwolle
- Öffnungsflügel Fenster
- Öffnungsflügel Tür
- Höhe OK Fertigfußboden (OKFF), Schnitt
- Höhe OK Rohdecke (OKRD), Schnitt
- ±0,00 Höhe OK Fertigfußboden (OKFF), Grundriss
- -0,10 Höhe OK Rohdecke (OKRD), Grundriss
- Schnittführung
- Eingangspfeil
- A Gebäudeachse
- 1. RW 1. Rettungsweg
- 2. RW 2. Rettungsweg
- Reviklappe
- Lsp1 Lautsprecher Deckeneinbau
- Lsp2 Lautsprecher Wandanbau
- Lsp3 Lautsprecher Einbau Prallwand
- P Präsenzmelder, Aufputz, RAL 9010
- 2-WLAN RJ45 Datendose 2-fach, WLAN

Lüftung

- Drallauslässe mit Anschlusskasten für die Zuluft
- TV Tellerventile für Zu- und Abluft

Beleuchtung

- L1 Leuchte, Langfeld, 2347mm x 60mm x 90mm
- L2 Sportfeldleuchte, langfeld, 1000mm x 90mm x 65mm
- L3 Leuchte, linear, 750mm x 88mm x 63mm
- L4 Leuchte, linear, abgependelt l=1650mm
- L5 Leuchte, linear, Wandmontage oder abgependelt l=1350mm
- L6 Leuchte, rund, Einbau Decke oder abgependelt, ø600mm
- L7 Leuchte, rund, Einbau Decke, ø195mm x 80mm, RAL 9016
- L8 Leuchte, rund, Einbau Decke, ø180mm x 95mm
- L9 Leuchte, rund, Einbau Decke, ø91mm, RAL 9016
- L10 Leuchte, rund, Anbau Wand, ø600mm x 92mm, RAL 9006
- L11 Leuchte, linear, abgependelt, 1915/28mm

Sicherheitsbeleuchtung

- SL1 Sicherheitsleuchte Sportfeld, rechteckig, 328mm x 173mm x 72mm
- SL2 Sicherheitsleuchte Treppenhaus, vielseitig, Wandanbau
- SL3 Sicherheitsleuchte, rund, ø130mm x 59mm, RAL 9016
- SL4 Sicherheitsleuchte innen asymmetrisch, rund, ø88mm, RAL 9016
- RM Rauchmelder, Aufputz
- RZL Decke Sicherheitsbeleuchtung, Rettungszeichenleuchte, Anbau Decke
- RZL Wand Sicherheitsbeleuchtung, Rettungszeichenleuchte, Anbau Wand

Installationsgeräte

- Präsenzmelder, Deckenmontage
- Taster
- Serienschalter
- Wechselschalter
- Ausschalter
- Doppel-Wechselschalter
- Schukosteckdose, 1-fach, 230V
- Schukosteckdose, 2-fach, 230V
- Elt.- Anschluß allg. Wechselstrom (230V)
- Elt.- Anschluß allg. Drehstrom (400V)
- Behördenmodell Thermostat
- Rollladen/Jalousietaster Blendschutz
- Potentialausgleich Bodentank bestückt mit: 2 x Cat 6A 1x 2-fach Steckdose NN 1x 2-fach Steckdose EDV
- Lichttableau für Sportfelder

Brandmeldetechnik - KG 456

- BMZ Brandmeldezentrale
- FIBS Feuerwehrinformationssystem
- Blitzleuchte zur Alarmierung
- Multisensormelder
- Wärmemelder differential, WMD
- ZD Multisensormelder in Zwischendecke (Revision vorsehen) mind. 400x400
- Revisionsöffnung 400x400mm
- Handfeuermelder h=1,40 m

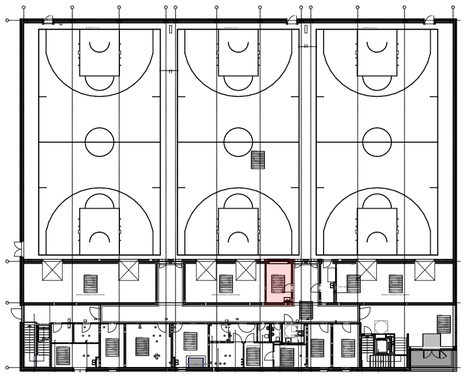

Übersichtsplan

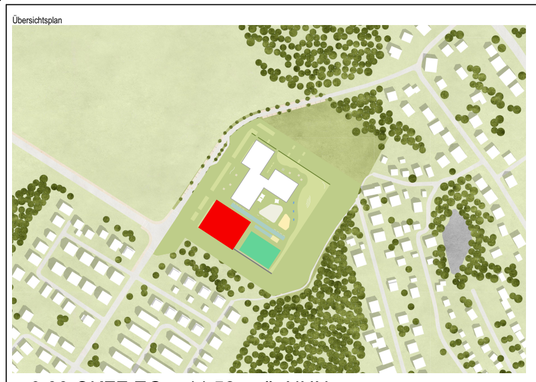

N

± 0,00 OKFF EG = 44,52 m ü. NHN

Alle Maßangaben auf den Plänen sind vor Beginn der jeweiligen Arbeiten am Bau zu überprüfen.
Bei Nichtübereinstimmung mit den tatsächlichen Gegebenheiten ist die Bauleitung unverzüglich zu informieren.
Dies gilt auch bei Widersprüchen in den Planungsunterlagen und/oder erkennbaren Planungsfehlern.
Planungsänderungen bleiben vorbehalten.
Für den Einbau von Bauteilen gelten, neben den allgemein anerkannten Regeln der Technik, die Einbau- und Montagevorschriften des Herstellers.
Diese Planungsunterlagen gelten nur in Verbindung mit den Ausführungszeichnungen der Fachplaner.

Index	Datum	Änderung	Bearbeiter

Freigabe Fachplaner		Freigabe Entwurfsverfasser		Freigabe Bauherr		Registratur-Nr. AG
Datum	Unterschrift	Datum	Unterschrift	Datum	Unterschrift	

Zur Ausführung dürfen nur vollständig freigegebene Pläne verwendet werden!

Bauherr (AG)
Stadt Ludwigsfelde
Rathausstraße 3
14974 Ludwigsfelde

Ludwigsfelde bewegt!

Vorhaben
Neubau einer Sporthalle
Zur Ahrensdorfer Heide
14974 Ludwigsfelde

Planbezeichnung
Ausführungsplanung - Wandabwicklung und Fliesenspiegelpläne
Wandabwicklungen Raum 0.22 - 1.Hilfe- Regieraum

Entwurfsverfasser
S&P GRUPPE
S&P Sahlmann Planungsgesellschaft für Bauwesen mbH Potsdam
Stubenrauchstraße 10, 14482 Potsdam
Tel. 0331/704766-0 Fax 0331/704766-69

Vertreter des Bauherrn
MH PROJEKT
MH Projektentwicklungsgesellschaft mbH
Potsdamer Straße 35
14974 Ludwigsfelde

Auftrag-Nr. AG	8012
Auftrag-Nr. Entwurfsverfasser	P211206
Auftrag-Nr. Fachplaner	
Ersteller	M. Kohlemann
Bearbeiter	M. Kohlemann
Projektleiter	A. Beyer
HOAI-Leistungsbild/-phase	Architektur LPH 5
Erstelldatum	01.07.2024
Maßstab	1:50
Blattgröße	594x420
Einheiten	m/cm
Plan-Nr.	ARC_5_HAH_WA_00_05_-_F
Index	-

Wir weisen darauf hin, dass sämtliche Pläne, Zeichnungen etc. die für dieses Bauvorhaben von uns gefertigt wurden, geistiges Eigentum der S&P Gruppe sind und urheberrechtlich geschützt sind. Jede Nutzung ohne vorherige Genehmigung weder veröffentlicht, vervielfältigt, geändert noch für einen anderen als den in diesem Vertrag vereinbarten Zweck genutzt werden dürfen. Die Verwendung dieser Unterlagen für zusätzliche Bauvorhaben bedarf ebenfalls einer schriftlichen Genehmigung.